



Lampada di sicurezza bifacciale di tipo dinamico D.E.R. per segnalazione vie di fuga, corpo in profilato di alluminio anodizzato di elevata qualità. Ideale per visualizzare la via di fuga sicura in funzione della presenza di fumo all'interno di un edificio.

Per la versione monofacciale l'assorbimento si riduce del 50%

Dati tecnici

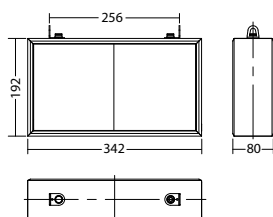
Dist.di visibilità:	35 m
Materiale:	Alluminio
Fonte luminosa:	Matrice-LED
Tensione di alim.AC:	230V ±10% 50/60 Hz
Tensione di alim.DC:	176 - 264 V
Assorbimento AC:	49 mA
Assorbimento DC:	44 mA

Potenza apparente:	11,2 VA
Potenza effettiva:	10,4 W
Corrente di spunto:	6 A / 22 μs
Classe di isolamento:	I
Morsetti di ingresso:	max. 2,5 mm ²
Temperat. ambiente:	-15...+40 °C

Articoli

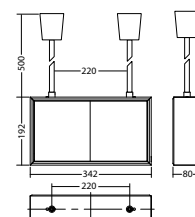
FL 7288 K CLDD 230V		
Colori	Alluminio	RAL (speciale)
Art. nr.	101951141	101826960

Montaggio con catena

 Grado di Protezione:
IP40


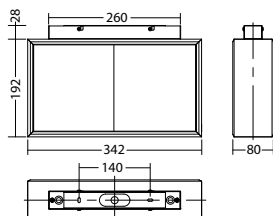
FL 7288 P CLDD 230V		
Colori	Alluminio	RAL (speciale)
Art. nr.	101951040	101826859

Montaggio con tige

 Grado di Protezione:
IP40


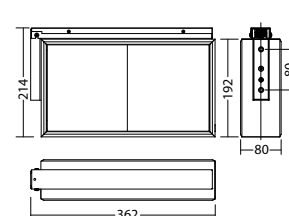
FL 7288 D CLDD 230V		
Colori	Alluminio	RAL (speciale)
Art. nr.	101950838	101826657

Montaggio a soffitto

 Grado di Protezione:
IP40


FL 7288 WA CLDD 230V		
Colori	Alluminio	RAL (speciale)
Art. nr.	101950939	101826758

Staffa per montaggio a parete

 Grado di Protezione:
IP40


Nome	Accessori	Art. nr.
BG FL 7X88 CLDD 230V PL	richiesto	101970238
BG FL 7X88 CLDD 230V PR	richiesto	101970339
Schermo cieco FL 7x88	richiesto	101444822
Set tiges NE/SV per sospensione 0,5m. bi.	richiesto	101439061
Set tiges NE/SV per sospensione 1,0m. bi.	richiesto	101439263
Set tiges NE/SV per sospensione 2,0m. bi.	richiesto	101439465

Info: Quando si ordina una lampada di segnalazione, è necessario per il pittogramma indicare il verso della freccia desiderato.

PL:

PR:



Info: Per lampade predisposte per l'installazione in sospensione con tige, selezionare la tipologia di tige (lunghezza e colore).